

# Facultatea de Medicină și Farmacie

► Selectează programul de studiu:

💬 Total Responses: 18



Medicină dentară (38.89% / 7 votes)

38.89%

Asistență medicală generală (5.56% / 1 vote)

5.56%

Farmacie (44.44% / 8 votes)

44.44%

Medicină (11.11% / 2 votes)

11.11%

Moașe (0% / 0 votes)

0%

Tehnică dentară (0% / 0 votes)

0%

Medicină (Enna-Italia) (0% / 0 votes)

0%

Medicină (în limba engleză) (0% / 0 votes)

0%

► Organizarea procesului didactic, calitatea predării și relația profesor–student

💬 Total Responses: 0

► 1. Obiectivele cursurilor sunt clar comunicate la începutul semestrului.

🗨 Total Responses: 18



1 – Total dezacord (0% / 0 votes)

0%

2 – Dezacord (0% / 0 votes)

0%

3 – Nici acord, nici dezacord (5.56% / 1 vote)

5.56%

4 – Acord (33.33% / 6 votes)

33.33%

5 – Total acord (61.11% / 11 votes)

61.11%

► 2. Conținuturile sunt structurate logic și coerent.

💬 Total Responses: 18



1 – Total dezacord (0% / 0 votes)

0%

2 – Dezacord (0% / 0 votes)

0%

3 – Nici acord, nici dezacord (11.11% / 2 votes)

11.11%

4 – Acord (33.33% / 6 votes)

33.33%

5 – Total acord (55.56% / 10 votes)

55.56%

► 3. Cerințele de evaluare sunt explicate clar și din timp.

🗨 Total Responses: 18



1 – Total dezacord (0% / 0 votes)

0%

2 – Dezacord (0% / 0 votes)

0%

3 – Nici acord, nici dezacord (11.11% / 2 votes)

11.11%

4 – Acord (33.33% / 6 votes)

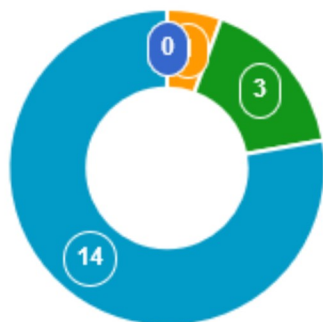
33.33%

5 – Total acord (55.56% / 10 votes)

55.56%

► 4. Există concordanță între temele predate și modalitatea de evaluare.

🗨 Total Responses: 18



1 – Total dezacord (0% / 0 votes)

0%

2 – Dezacord (0% / 0 votes)

0%

3 – Nici acord, nici dezacord (5.56% / 1 vote)

5.56%

4 – Acord (16.67% / 3 votes)

16.67%

5 – Total acord (77.78% / 14 votes)

77.78%

► 5. Volumul de muncă solicitat este adecvat numărului de credite 🗨️ Total Responses: 18 alocat disciplinei.



1 – Total dezacord (0% / 0 votes)	0%
2 – Dezacord (11.11% / 2 votes)	11.11%
3 – Nici acord, nici dezacord (5.56% / 1 vote)	5.56%
4 – Acord (38.89% / 7 votes)	38.89%
5 – Total acord (44.44% / 8 votes)	44.44%

► 6. Orarul și planificarea activităților sunt bine organizate.

🗨 Total Responses: 18



1 – Total dezacord (5.56% / 1 vote)

**5.56%**

2 – Dezacord (5.56% / 1 vote)

**5.56%**

3 – Nici acord, nici dezacord (33.33% / 6 votes)

**33.33%**

4 – Acord (16.67% / 3 votes)

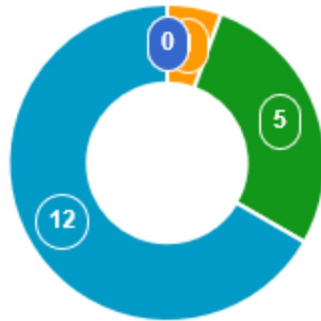
**16.67%**

5 – Total acord (38.89% / 7 votes)

**38.89%**

► 7. Profesorii demonstrează competență profesională în domeniul predat.

🗨 Total Responses: 18



1 – Total dezacord (0% / 0 votes)

0%

2 – Dezacord (0% / 0 votes)

0%

3 – Nici acord, nici dezacord (5.56% / 1 vote)

5.56%

4 – Acord (27.78% / 5 votes)

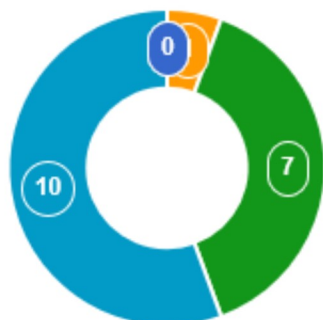
27.78%

5 – Total acord (66.67% / 12 votes)

66.67%

► 8. Metodele de predare utilizate facilitează înțelegerea conținuturilor.

🗨 Total Responses: 18



1 – Total dezacord (0% / 0 votes)

0%

2 – Dezacord (0% / 0 votes)

0%

3 – Nici acord, nici dezacord (5.56% / 1 vote)

5.56%

4 – Acord (38.89% / 7 votes)

38.89%

5 – Total acord (55.56% / 10 votes)

55.56%

► 9. Profesorii stimulează gândirea critică și implicarea activă a studenților.

🗨 Total Responses: 18



1 – Total dezacord (0% / 0 votes)

0%

2 – Dezacord (0% / 0 votes)

0%

3 – Nici acord, nici dezacord (22.22% / 4 votes)


22.22%

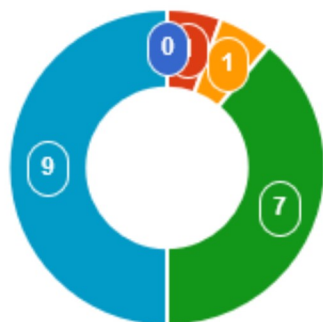
4 – Acord (22.22% / 4 votes)

22.22%

5 – Total acord (55.56% / 10 votes)

55.56%

► 10. Feedback-ul oferit în urma evaluărilor este clar și util pentru îmbunătățirea performanței.  Total Responses: 18



1 – Total dezacord (0% / 0 votes)

0%

2 – Dezacord (5.56% / 1 vote)

5.56%

3 – Nici acord, nici dezacord (5.56% / 1 vote)

5.56%

4 – Acord (38.89% / 7 votes)

38.89%

5 – Total acord (50% / 9 votes)

50%

► 11. Profesorii manifestă respect și corectitudine față de studenți. 🗨️ Total Responses: 18



1 – Total dezacord (0% / 0 votes)

0%

2 – Dezacord (0% / 0 votes)

0%

3 – Nici acord, nici dezacord (5.56% / 1 vote)

5.56%

4 – Acord (33.33% / 6 votes)

33.33%

5 – Total acord (61.11% / 11 votes)

61.11%

► 12. Comunicarea dintre profesori și studenți este deschisă și eficientă.

💬 Total Responses: 18



1 – Total dezacord (0% / 0 votes)

0%

2 – Dezacord (0% / 0 votes)

0%

3 – Nici acord, nici dezacord (11.11% / 2 votes)

11.11%

4 – Acord (27.78% / 5 votes)

27.78%

5 – Total acord (61.11% / 11 votes)

61.11%

► Resurse educaționale și infrastructură

💬 Total Responses: 0

► 13. Sălile de curs sunt adecvate.

🗨 Total Responses: 18



1 – Total dezacord (0% / 0 votes)

0%

2 – Dezacord (11.11% / 2 votes)

11.11%

3 – Nici acord, nici dezacord (5.56% / 1 vote)

5.56%

4 – Acord (50% / 9 votes)

50%

5 – Total acord (33.33% / 6 votes)

33.33%

► 14. Echipamentele didactice funcționează corespunzător.

🗨 Total Responses: 18



1 – Total dezacord (0% / 0 votes)

0%

2 – Dezacord (11.11% / 2 votes)

11.11%

3 – Nici acord, nici dezacord (5.56% / 1 vote)

5.56%

4 – Acord (27.78% / 5 votes)

27.78%

5 – Total acord (55.56% / 10 votes)

55.56%

► 15. Accesul la internet este satisfăcător.

🗨 Total Responses: 18



1 – Total dezacord (11.11% / 2 votes)

11.11%

2 – Dezacord (0% / 0 votes)

0%

3 – Nici acord, nici dezacord (11.11% / 2 votes)

11.11%

4 – Acord (22.22% / 4 votes)

22.22%

5 – Total acord (55.56% / 10 votes)

55.56%

► 16. Biblioteca oferă resurse suficiente.

🗨 Total Responses: 18



1 – Total dezacord (0% / 0 votes)

0%

2 – Dezacord (5.56% / 1 vote)

5.56%

3 – Nici acord, nici dezacord (11.11% / 2 votes)

11.11%

4 – Acord (44.44% / 8 votes)

44.44%

5 – Total acord (38.89% / 7 votes)

38.89%

► 17. Platformele online sunt ușor de utilizat.

🗨 Total Responses: 18



1 – Total dezacord (0% / 0 votes)

0%

2 – Dezacord (5.56% / 1 vote)

5.56%

3 – Nici acord, nici dezacord (11.11% / 2 votes)

11.11%

4 – Acord (33.33% / 6 votes)

33.33%

5 – Total acord (50% / 9 votes)

50%

► 18. Condițiile generale de igienă sunt corespunzătoare.

💬 Total Responses: 18



1 – Total dezacord (0% / 0 votes)

0%

2 – Dezacord (11.11% / 2 votes)

11.11%

3 – Nici acord, nici dezacord (5.56% / 1 vote)

5.56%

4 – Acord (27.78% / 5 votes)

27.78%

5 – Total acord (55.56% / 10 votes)

55.56%

► Secretariat și servicii administrative

💬 Total Responses: 0

► 19. Personalul secretariatului este amabil și respectuos.

💬 Total Responses: 18



1 – Total dezacord (0% / 0 votes)

0%

2 – Dezacord (5.56% / 1 vote)

5.56%

3 – Nici acord, nici dezacord (11.11% / 2 votes)

11.11%

4 – Acord (27.78% / 5 votes)

27.78%

5 – Total acord (55.56% / 10 votes)

55.56%



1 – Total dezacord (0% / 0 votes)

0%

2 – Dezacord (5.56% / 1 vote)

5.56%

3 – Nici acord, nici dezacord (5.56% / 1 vote)

5.56%

4 – Acord (33.33% / 6 votes)

33.33%

5 – Total acord (55.56% / 10 votes)

55.56%

► 21. Problemele administrative sunt soluționate prompt.

🗨 Total Responses: 18



1 – Total dezacord (0% / 0 votes)

0%

2 – Dezacord (0% / 0 votes)

0%

3 – Nici acord, nici dezacord (11.11% / 2 votes)

11.11%

4 – Acord (38.89% / 7 votes)

38.89%

5 – Total acord (50% / 9 votes)

50%

► 22. Comunicarea online cu secretariatul este eficientă.

💬 Total Responses: 18



1 – Total dezacord (0% / 0 votes)

0%

2 – Dezacord (0% / 0 votes)

0%

3 – Nici acord, nici dezacord (27.78% / 5 votes)

27.78%

4 – Acord (33.33% / 6 votes)

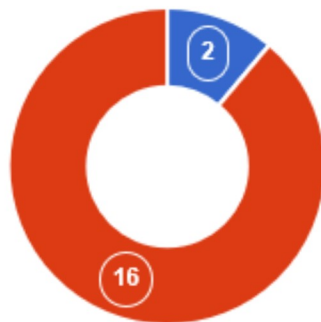
33.33%

5 – Total acord (38.89% / 7 votes)

38.89%

► Locuiți în căminele studentești?

💬 Total Responses: 18



Da (11.11% / 2 votes)

11.11%

Nu (88.89% / 16 votes)

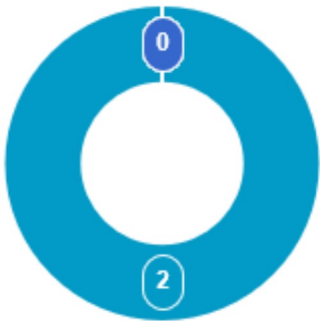
88.89%

► Cămine studentești

💬 Total Responses: 0

► 23. Condițiile de cazare sunt satisfăcătoare.

🗨️ Total Responses: 2



1 – Total dezacord (0% / 0 votes)

0%

2 – Dezacord (0% / 0 votes)

0%

3 – Nici acord, nici dezacord (0% / 0 votes)

0%

4 – Acord (0% / 0 votes)

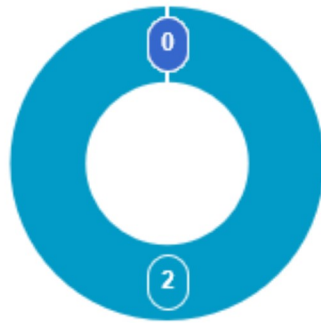
0%

5 – Total acord (100% / 2 votes)

100%

► 24. Curățenia și igiena sunt corespunzătoare.

🗨 Total Responses: 2



1 – Total dezacord (0% / 0 votes)

0%

2 – Dezacord (0% / 0 votes)

0%

3 – Nici acord, nici dezacord (0% / 0 votes)

0%

4 – Acord (0% / 0 votes)

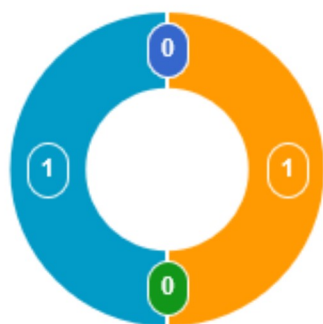
0%

5 – Total acord (100% / 2 votes)

100%

► 25. Problemele tehnice sunt rezolvate prompt.

💬 Total Responses: 2



1 – Total dezacord (0% / 0 votes)

0%

2 – Dezacord (0% / 0 votes)

0%

3 – Nici acord, nici dezacord (50% / 1 vote)

50%

4 – Acord (0% / 0 votes)

0%

5 – Total acord (50% / 1 vote)

50%

► Cantina universitară

💬 Total Responses: 0

► 26. Calitatea mâncării este satisfăcătoare.

🗨 Total Responses: 18



1 – Total dezacord (0% / 0 votes)

0%

2 – Dezacord (0% / 0 votes)

0%

3 – Nici acord, nici dezacord (22.22% / 4 votes)

22.22%

4 – Acord (22.22% / 4 votes)

22.22%

5 – Total acord (55.56% / 10 votes)

55.56%

► 27. Prețurile sunt accesibile.

💬 Total Responses: 18



1 – Total dezacord (0% / 0 votes)

0%

2 – Dezacord (0% / 0 votes)

0%

3 – Nici acord, nici dezacord (27.78% / 5 votes)

27.78%

4 – Acord (16.67% / 3 votes)

16.67%

5 – Total acord (55.56% / 10 votes)

55.56%

► 28. Diversitatea meniului este adecvată.

💬 Total Responses: 18



1 – Total dezacord (0% / 0 votes)

0%

2 – Dezacord (0% / 0 votes)

0%

3 – Nici acord, nici dezacord (22.22% / 4 votes)

22.22%

4 – Acord (22.22% / 4 votes)

22.22%

5 – Total acord (55.56% / 10 votes)

55.56%

► 29. Condițiile de igienă sunt corespunzătoare.

💬 Total Responses: 18



1 – Total dezacord (0% / 0 votes)

0%

2 – Dezacord (0% / 0 votes)

0%

3 – Nici acord, nici dezacord (22.22% / 4 votes)

22.22%

4 – Acord (22.22% / 4 votes)

22.22%

5 – Total acord (55.56% / 10 votes)

55.56%

► 30. Programul cantinei este convenabil.

💬 Total Responses: 18



1 – Total dezacord (0% / 0 votes)

0%

2 – Dezacord (0% / 0 votes)

0%

3 – Nici acord, nici dezacord (27.78% / 5 votes)

27.78%

4 – Acord (33.33% / 6 votes)

33.33%

5 – Total acord (38.89% / 7 votes)

38.89%

► Satisfacție generală

💬 Total Responses: 0

► 31. Mă simt motivat(ă) să îmi continui studiile în această universitate.

🗨 Total Responses: 18



1 – Total dezacord (0% / 0 votes)

0%

2 – Dezacord (0% / 0 votes)

0%

3 – Nici acord, nici dezacord (22.22% / 4 votes)

22.22%

4 – Acord (16.67% / 3 votes)

16.67%

5 – Total acord (61.11% / 11 votes)

61.11%

► 32. În ansamblu, sunt mulțumit(ă) de mediul universitar.

💬 Total Responses: 18



1 – Total dezacord (0% / 0 votes)

0%

2 – Dezacord (5.56% / 1 vote)

5.56%

3 – Nici acord, nici dezacord (11.11% / 2 votes)

11.11%

4 – Acord (27.78% / 5 votes)

27.78%

5 – Total acord (55.56% / 10 votes)

55.56%