

Facultatea de Istorie, Filosofie și Teologie

► Selectează programul de studiu:

💬 Total Responses: 35



| | |
|--|--------|
| Istorie (5.71% / 2 votes) | 5.71% |
| Teologie ortodoxă asistență socială (2.86% / 1 vote) | 2.86% |
| Relații internaționale și studii europene (5.71% / 2 votes) | 5.71% |
| Resurse umane (20% / 7 votes) | 20% |
| Artă sacră (2.86% / 1 vote) | 2.86% |
| Filosofie (0% / 0 votes) | 0% |
| Spiritualitatea ortodoxă și asistență socială (0% / 0 votes) | 0% |
| Geopolitică și interferențe sociale și culturale est-europene (0% / 0 votes) | 0% |
| Sociologie (62.86% / 22 votes) | 62.86% |
| Managementul Resurselor Umane (0% / 0 votes) | 0% |

► Organizarea procesului didactic, calitatea predării și relația profesor–student

💬 Total Responses: 0

► 1. Obiectivele cursurilor sunt clar comunicate la începutul semestrului.

🗨 Total Responses: 35



1 – Total dezacord (2.86% / 1 vote)

2.86%

2 – Dezacord (2.86% / 1 vote)

2.86%

3 – Nici acord, nici dezacord (5.71% / 2 votes)

5.71%

4 – Acord (34.29% / 12 votes)

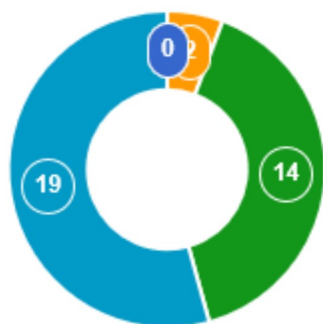
34.29%

5 – Total acord (54.29% / 19 votes)

54.29%

► 2. Conținuturile sunt structurate logic și coerent.

🗨 Total Responses: 35



1 – Total dezacord (0% / 0 votes)

0%

2 – Dezacord (0% / 0 votes)

0%

3 – Nici acord, nici dezacord (5.71% / 2 votes)

5.71%

4 – Acord (40% / 14 votes)

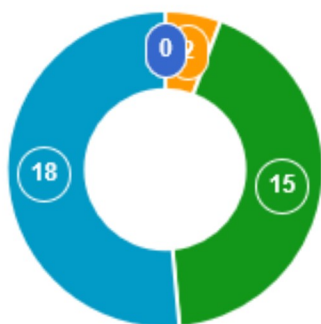
40%

5 – Total acord (54.29% / 19 votes)

54.29%

► 3. Cerințele de evaluare sunt explicate clar și din timp.

🗨 Total Responses: 35



1 – Total dezacord (0% / 0 votes)

0%

2 – Dezacord (0% / 0 votes)

0%

3 – Nici acord, nici dezacord (5.71% / 2 votes)

5.71%

4 – Acord (42.86% / 15 votes)

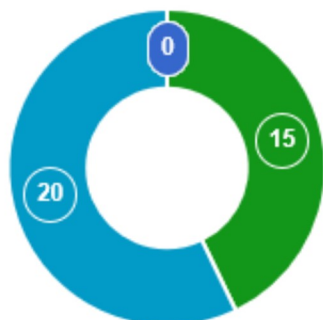
42.86%

5 – Total acord (51.43% / 18 votes)

51.43%

► 4. Există concordanță între temele predate și modalitatea de evaluare.

🗨 Total Responses: 35



1 – Total dezacord (0% / 0 votes)

0%

2 – Dezacord (0% / 0 votes)

0%

3 – Nici acord, nici dezacord (0% / 0 votes)

0%

4 – Acord (42.86% / 15 votes)

42.86%

5 – Total acord (57.14% / 20 votes)

57.14%

► 5. Volumul de muncă solicitat este adecvat numărului de credite 🗨️ Total Responses: 35
alocat disciplinei.



1 – Total dezacord (0% / 0 votes)

0%

2 – Dezacord (2.86% / 1 vote)

2.86%

3 – Nici acord, nici dezacord (14.29% / 5 votes)

14.29%

4 – Acord (42.86% / 15 votes)

42.86%

5 – Total acord (40% / 14 votes)

40%

► 6. Orarul și planificarea activităților sunt bine organizate.

🗨 Total Responses: 35



1 – Total dezacord (2.86% / 1 vote)

2.86%

2 – Dezacord (8.57% / 3 votes)

8.57%

3 – Nici acord, nici dezacord (20% / 7 votes)

20%

4 – Acord (31.43% / 11 votes)

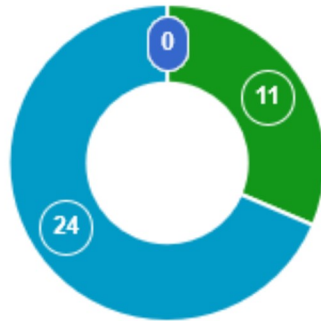
31.43%

5 – Total acord (37.14% / 13 votes)

37.14%

► 7. Profesorii demonstrează competență profesională în domeniul predat.

🗨️ Total Responses: 35



1 – Total dezacord (0% / 0 votes)

0%

2 – Dezacord (0% / 0 votes)

0%

3 – Nici acord, nici dezacord (0% / 0 votes)

0%

4 – Acord (31.43% / 11 votes)

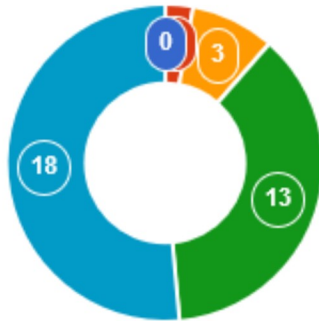
31.43%

5 – Total acord (68.57% / 24 votes)

68.57%

► 8. Metodele de predare utilizate facilitează înțelegerea conținuturilor.

🗨 Total Responses: 35



1 – Total dezacord (0% / 0 votes)

0%

2 – Dezacord (2.86% / 1 vote)

2.86%

3 – Nici acord, nici dezacord (8.57% / 3 votes)

8.57%

4 – Acord (37.14% / 13 votes)

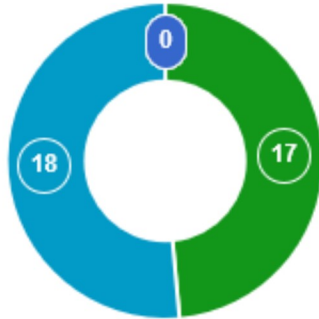
37.14%

5 – Total acord (51.43% / 18 votes)

51.43%

► 9. Profesorii stimulează gândirea critică și implicarea activă a studenților.

🗨 Total Responses: 35



1 – Total dezacord (0% / 0 votes)

0%

2 – Dezacord (0% / 0 votes)

0%

3 – Nici acord, nici dezacord (0% / 0 votes)


0%

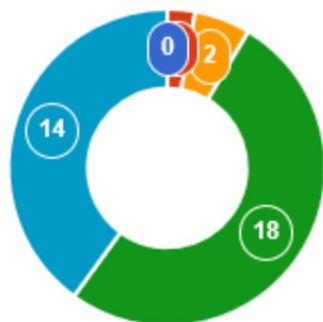
4 – Acord (48.57% / 17 votes)

48.57%

5 – Total acord (51.43% / 18 votes)

51.43%

► 10. Feedback-ul oferit în urma evaluărilor este clar și util pentru  Total Responses: 35
îmbunătățirea performanței.



1 – Total dezacord (0% / 0 votes)

0%

2 – Dezacord (2.86% / 1 vote)

2.86%

3 – Nici acord, nici dezacord (5.71% / 2 votes)

5.71%

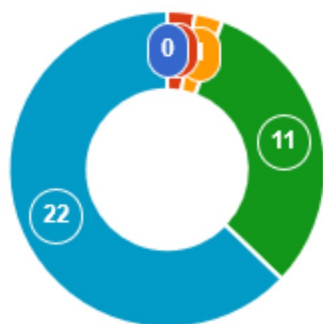
4 – Acord (51.43% / 18 votes)

51.43%

5 – Total acord (40% / 14 votes)

40%

► 11. Profesorii manifestă respect și corectitudine față de studenți. 🗨️ Total Responses: 35



1 – Total dezacord (0% / 0 votes)

0%

2 – Dezacord (2.86% / 1 vote)

2.86%

3 – Nici acord, nici dezacord (2.86% / 1 vote)

2.86%

4 – Acord (31.43% / 11 votes)

31.43%

5 – Total acord (62.86% / 22 votes)

62.86%

► 12. Comunicarea dintre profesori și studenți este deschisă și eficientă.

💬 Total Responses: 35



1 – Total dezacord (0% / 0 votes)

0%

2 – Dezacord (0% / 0 votes)

0%

3 – Nici acord, nici dezacord (5.71% / 2 votes)

5.71%

4 – Acord (34.29% / 12 votes)

34.29%

5 – Total acord (60% / 21 votes)

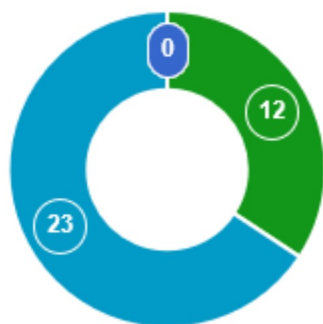
60%

► Resurse educaționale și infrastructură

💬 Total Responses: 0

► 13. Săile de curs sunt adecvate.

🗨 Total Responses: 35



1 – Total dezacord (0% / 0 votes)

0%

2 – Dezacord (0% / 0 votes)

0%

3 – Nici acord, nici dezacord (0% / 0 votes)

0%

4 – Acord (34.29% / 12 votes)

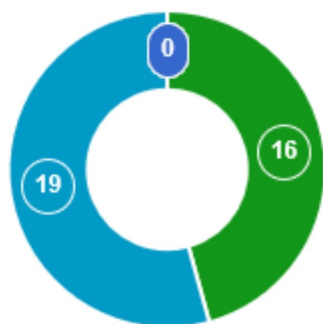
34.29%

5 – Total acord (65.71% / 23 votes)

65.71%

► 14. Echipamentele didactice funcționează corespunzător.

🗨 Total Responses: 35



1 – Total dezacord (0% / 0 votes)

0%

2 – Dezacord (0% / 0 votes)

0%

3 – Nici acord, nici dezacord (0% / 0 votes)

0%

4 – Acord (45.71% / 16 votes)

45.71%

5 – Total acord (54.29% / 19 votes)

54.29%

► 15. Accesul la internet este satisfăcător.

🗨 Total Responses: 35



1 – Total dezacord (2.86% / 1 vote)

2.86%

2 – Dezacord (2.86% / 1 vote)

2.86%

3 – Nici acord, nici dezacord (20% / 7 votes)

20%

4 – Acord (37.14% / 13 votes)

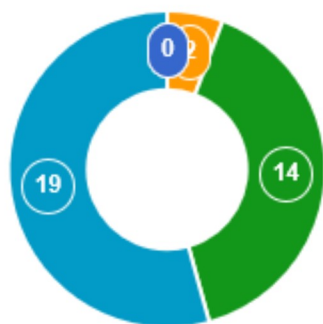
37.14%

5 – Total acord (37.14% / 13 votes)

37.14%

► 16. Biblioteca oferă resurse suficiente.

🗨 Total Responses: 35



1 – Total dezacord (0% / 0 votes)

0%

2 – Dezacord (0% / 0 votes)

0%

3 – Nici acord, nici dezacord (5.71% / 2 votes)

5.71%

4 – Acord (40% / 14 votes)

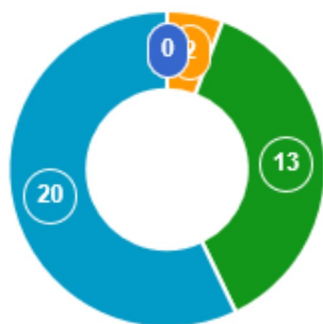
40%

5 – Total acord (54.29% / 19 votes)

54.29%

► 17. Platformele online sunt ușor de utilizat.

🗨 Total Responses: 35



1 – Total dezacord (0% / 0 votes)

0%

2 – Dezacord (0% / 0 votes)

0%

3 – Nici acord, nici dezacord (5.71% / 2 votes)

5.71%

4 – Acord (37.14% / 13 votes)

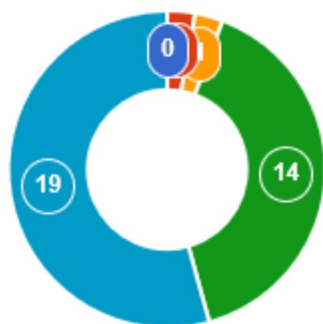
37.14%

5 – Total acord (57.14% / 20 votes)

57.14%

► 18. Condițiile generale de igienă sunt corespunzătoare.

💬 Total Responses: 35



1 – Total dezacord (0% / 0 votes)

0%

2 – Dezacord (2.86% / 1 vote)

2.86%

3 – Nici acord, nici dezacord (2.86% / 1 vote)

2.86%

4 – Acord (40% / 14 votes)

40%

5 – Total acord (54.29% / 19 votes)

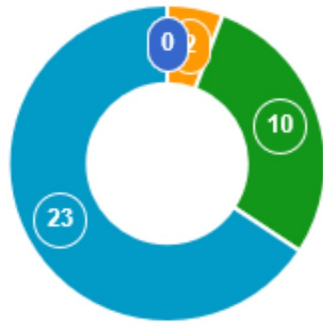
54.29%

► Secretariat și servicii administrative

💬 Total Responses: 0

► 19. Personalul secretariatului este amabil și respectuos.

🗨 Total Responses: 35



1 – Total dezacord (0% / 0 votes)

0%

2 – Dezacord (0% / 0 votes)

0%

3 – Nici acord, nici dezacord (5.71% / 2 votes)

5.71%

4 – Acord (28.57% / 10 votes)

28.57%

5 – Total acord (65.71% / 23 votes)

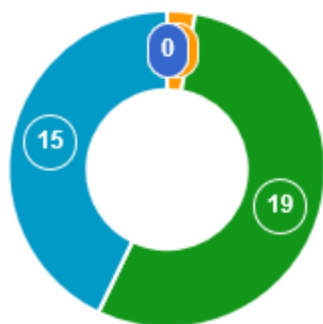
65.71%



| | |
|---|--------|
| 1 – Total dezacord (0% / 0 votes) | 0% |
| 2 – Dezacord (0% / 0 votes) | 0% |
| 3 – Nici acord, nici dezacord (5.71% / 2 votes) | 5.71% |
| 4 – Acord (31.43% / 11 votes) | 31.43% |
| 5 – Total acord (62.86% / 22 votes) | 62.86% |

► 21. Problemele administrative sunt soluționate prompt.

🗨 Total Responses: 35



1 – Total dezacord (0% / 0 votes)

0%

2 – Dezacord (0% / 0 votes)

0%

3 – Nici acord, nici dezacord (2.86% / 1 vote)

2.86%

4 – Acord (54.29% / 19 votes)

54.29%

5 – Total acord (42.86% / 15 votes)

42.86%

► 22. Comunicarea online cu secretariatul este eficientă.

💬 Total Responses: 35



1 – Total dezacord (0% / 0 votes)

0%

2 – Dezacord (0% / 0 votes)

0%

3 – Nici acord, nici dezacord (11.43% / 4 votes)

11.43%

4 – Acord (40% / 14 votes)

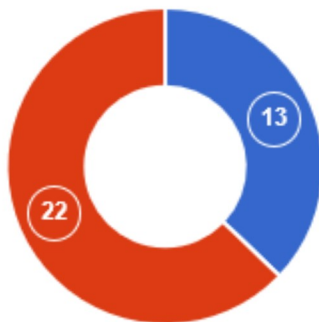
40%

5 – Total acord (48.57% / 17 votes)

48.57%

► Locuiți în căminele studentești?

💬 Total Responses: 35



Da (37.14% / 13 votes)

37.14%

Nu (62.86% / 22 votes)

62.86%

► Cămine studentești

💬 Total Responses: 0

► 23. Condițiile de cazare sunt satisfăcătoare.

🗨 Total Responses: 13



1 – Total dezacord (0% / 0 votes)

0%

2 – Dezacord (15.38% / 2 votes)

15.38%

3 – Nici acord, nici dezacord (15.38% / 2 votes)

15.38%

4 – Acord (38.46% / 5 votes)

38.46%

5 – Total acord (30.77% / 4 votes)

30.77%

► 24. Curățenia și igiena sunt corespunzătoare.

🗨 Total Responses: 13



1 – Total dezacord (7.69% / 1 vote)

7.69%

2 – Dezacord (0% / 0 votes)

0%

3 – Nici acord, nici dezacord (23.08% / 3 votes)

23.08%

4 – Acord (38.46% / 5 votes)

38.46%

5 – Total acord (30.77% / 4 votes)

30.77%

► 25. Problemele tehnice sunt rezolvate prompt.

💬 Total Responses: 13



1 – Total dezacord (7.69% / 1 vote)

7.69%

2 – Dezacord (0% / 0 votes)

0%

3 – Nici acord, nici dezacord (23.08% / 3 votes)

23.08%

4 – Acord (46.15% / 6 votes)

46.15%

5 – Total acord (23.08% / 3 votes)

23.08%

► Cantina universitară

💬 Total Responses: 0

► 26. Calitatea mâncării este satisfăcătoare.

🗨 Total Responses: 35



1 – Total dezacord (0% / 0 votes)

0%

2 – Dezacord (0% / 0 votes)

0%

3 – Nici acord, nici dezacord (8.57% / 3 votes)

8.57%

4 – Acord (48.57% / 17 votes)

48.57%

5 – Total acord (42.86% / 15 votes)

42.86%

► 27. Prețurile sunt accesibile.

💬 Total Responses: 35



1 – Total dezacord (0% / 0 votes)

0%

2 – Dezacord (0% / 0 votes)

0%

3 – Nici acord, nici dezacord (11.43% / 4 votes)

11.43%

4 – Acord (25.71% / 9 votes)

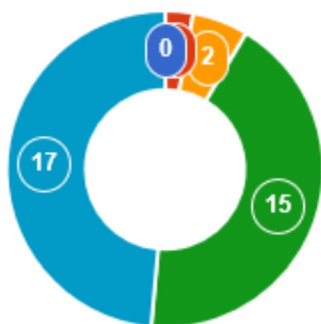
25.71%

5 – Total acord (62.86% / 22 votes)

62.86%

► 28. Diversitatea meniului este adecvată.

🗨 Total Responses: 35



1 – Total dezacord (0% / 0 votes)

0%

2 – Dezacord (2.86% / 1 vote)

2.86%

3 – Nici acord, nici dezacord (5.71% / 2 votes)

5.71%

4 – Acord (42.86% / 15 votes)

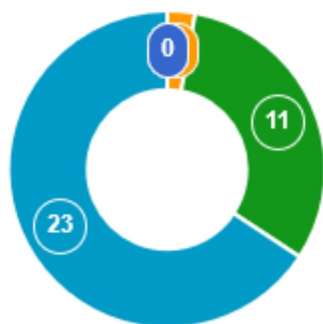
42.86%

5 – Total acord (48.57% / 17 votes)

48.57%

► 29. Condițiile de igienă sunt corespunzătoare.

💬 Total Responses: 35



1 – Total dezacord (0% / 0 votes)

0%

2 – Dezacord (0% / 0 votes)

0%

3 – Nici acord, nici dezacord (2.86% / 1 vote)

2.86%

4 – Acord (31.43% / 11 votes)

31.43%

5 – Total acord (65.71% / 23 votes)

65.71%

► 30. Programul cantinei este convenabil.

💬 Total Responses: 35



1 – Total dezacord (0% / 0 votes)

0%

2 – Dezacord (0% / 0 votes)

0%

3 – Nici acord, nici dezacord (17.14% / 6 votes)

17.14%

4 – Acord (34.29% / 12 votes)

34.29%

5 – Total acord (48.57% / 17 votes)

48.57%

► Satisfacție generală

💬 Total Responses: 0

► 31. Mă simt motivat(ă) să îmi continui studiile în această universitate.

🗨 Total Responses: 35



1 – Total dezacord (0% / 0 votes)

0%

2 – Dezacord (2.86% / 1 vote)

2.86%

3 – Nici acord, nici dezacord (2.86% / 1 vote)

2.86%

4 – Acord (37.14% / 13 votes)

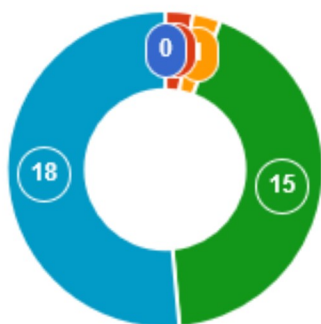
37.14%

5 – Total acord (57.14% / 20 votes)

57.14%

► 32. În ansamblu, sunt mulțumit(ă) de mediul universitar.

🗨 Total Responses: 35



1 – Total dezacord (0% / 0 votes)

0%

2 – Dezacord (2.86% / 1 vote)

2.86%

3 – Nici acord, nici dezacord (2.86% / 1 vote)

2.86%

4 – Acord (42.86% / 15 votes)

42.86%

5 – Total acord (51.43% / 18 votes)

51.43%